

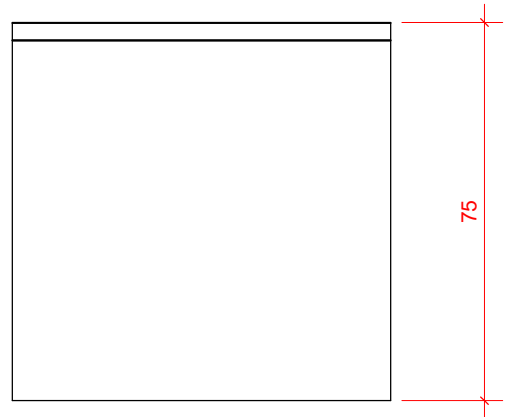
## VARIAÇÕES DE COMPRIMENTO PORTAS:

- 1 PORTA: 0,80 cm
- 1 PORTA: 0,75 cm
- 1 PORTA: 0,95 cm
- 1 PORTA: 1,00m
- 1 PORTA: 0,98 cm
- 1 PORTA: 0,91 cm
- 1 PORTA: 0,93 cm
- 2 PORTAS: 0,63 cm

\*2 PISTÕES E 2 DOBRADIÇAS POR PORTA

\*PUXADOR DE PERFIL DE ALUMINIO

\*ALTURA FIXA 0,75 cm




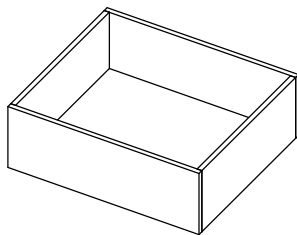
## VISTA EM CORTE

Escala 1:15

## GAVETAS:

4 GAVETAS:  
0,22 cm altura x 0,43 cm comprimento.

\*PUXADOR DE PERFIL DE ALUMINIO



\* ORÇAR SOMENTE FECHAMENTO, ESTRUTURA EM ALVENARIA

OBRA: <b>Sec. educação</b>	ENGENHEIRO: <b>Paola</b>
CLIENTE: <b>CEPTP I</b>	CREA: <b>159000-4</b>
ENDEREÇO: <b>Av. Mal. Costa e Silva, 111, Centro</b>	DESENHISTA: <b>Leandra</b>
ESCALA: <b>1 : 15</b>	DATA: <b>02-2023</b>
	Nº DA PRANCHA <b>05 / 08</b>