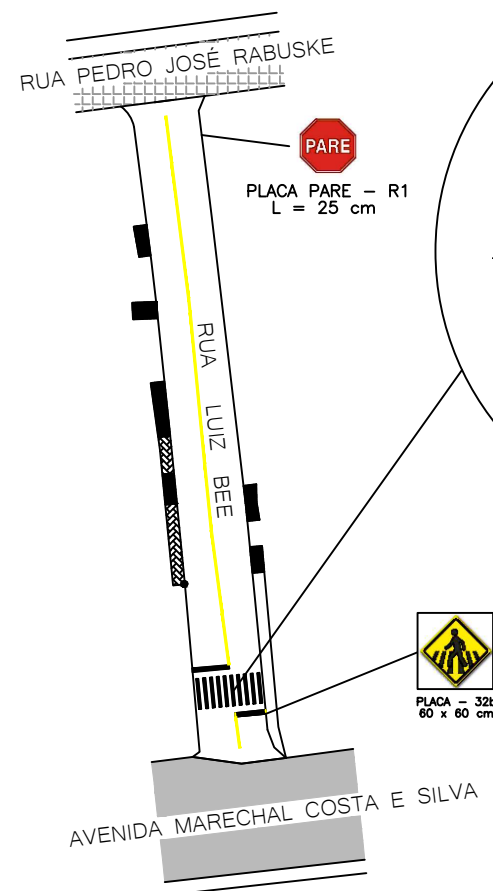


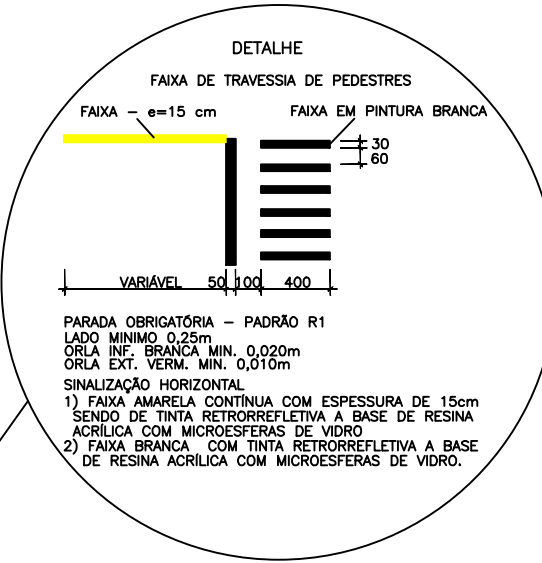
ESTAQUEAMENTO  
ESCALA 1/1000



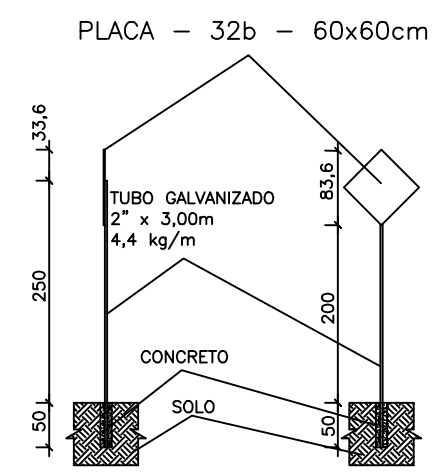
SINALIZAÇÃO VIÁRIA  
ESCALA 1/1000



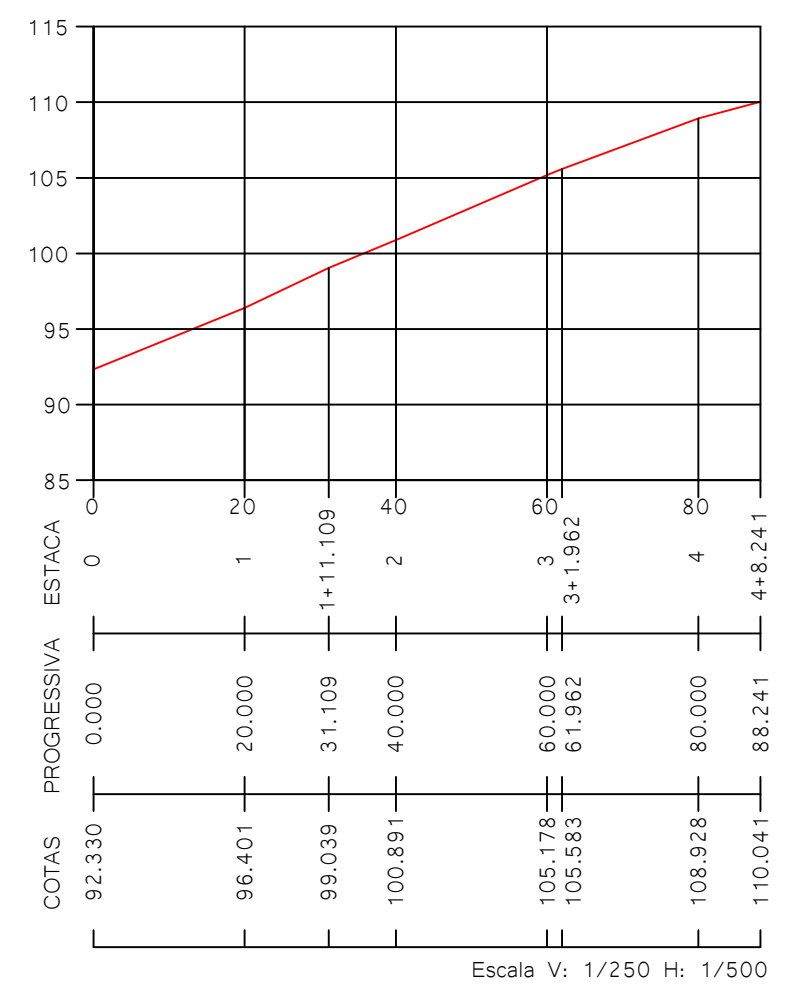
PLACA - 32b - 60x60cm



PARADA OBRIGATORIA - PADRÃO R1  
LADO MÍNIMO 0,25m  
ORLA INF. BRANCA MIN. 0,020m  
ORLA EXT. VERM. MIN. 0,010m  
SINALIZAÇÃO HORIZONTAL  
1) FAIXA AMARELA CONTÍNUA COM ESPESSURA DE 15cm SENDO DE TINTA RETRORREFLETIVA A BASE DE RESINA ACRÍLICA COM MICROESFERAS DE VIDRO  
2) FAIXA BRANCA COM TINTA RETRORREFLETIVA A BASE DE RESINA ACRÍLICA COM MICROESFERAS DE VIDRO.



SINALIZ. VIÁRIA - VISTA LATERAL SEM ESCALA      SINALIZ. VIÁRIA - VISTA FRONTAL SEM ESCALA

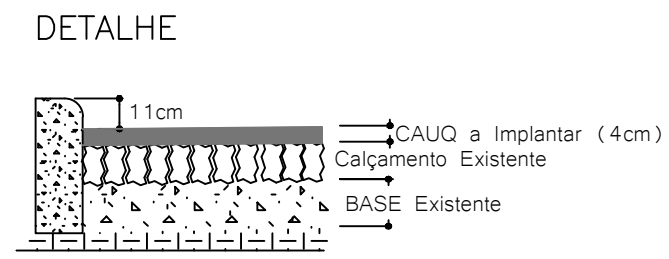
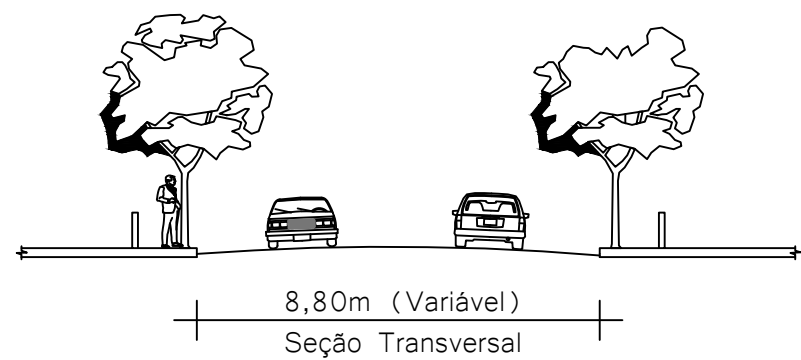



PERFIL LONGITUDINAL

Escala V: 1/250 H: 1/500

## RUA LUIZ BEE

EXTENSÃO	90,03m
LARGURA	Largura Variável
PISTA DE ROLAMENTO	8,8m (Largura Variável)
PASSEIOS	1,50m (Largura Variável) - Parcialmente executados
ÁREA A PAVIMENTAR EM CAUQ	803,23m <sup>2</sup>
PINTURA DE FAIXA BRANCA	16,55m <sup>2</sup>
PINTURA DE FAIXA AMARELA	11,85m <sup>2</sup>



 <b>PREFEITURA MUNICIPAL DE PINHEIRO PRETO</b>	
<b>TÍTULO</b> PROJETO DE PAVIMENTAÇÃO ASFÁLTICA	<b>PRANCHA</b> 01/01
<b>REFERÊNCIA</b> RUA LUIZ BEE -Estaqueamento      -Perfil longitudinal -Sinalização viária      -Perfil transversal	<b>ESCALA</b> INDICADA
<b>RESPONSÁVEL TÉCNICA</b> DEBORA GANASINI ENGENHEIRA CIVIL CREA SC 168017-0	<b>DATA</b> MARÇO/2020
	<b>ASSINATURA</b> <hr/>